







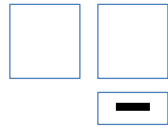


























- רשמו את שלוש האותיות הפותחות (פעם בכתב ופעם בדפוס) של שלושת הציורים בכל שורה- ונסו לקרוא את המילה שיצאה לכם!



























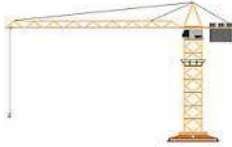
| כתב | דפוס | הציורים |
|-----|------|---|
| | |  |
| | |  |
| | |  |
| | |  |
| | |  |
| | |  |
| | |  |
| | |  |



• מהי המילה המסתתרת? רשמו אותה!

| המילה | רמז ציורי לאות השנייה | תנועה | רמז ציורי לאות הראשונה |
|--|---|---|--|
| <div style="display: flex; gap: 10px;"> <div style="border: 1px solid black; padding: 2px;">ג</div> <div style="border: 1px solid black; padding: 2px;">ד</div> <div style="border: 1px solid black; padding: 2px;">—</div> </div> |  |  | דוגמא :  |
| <div style="display: flex; gap: 10px;"> <div style="border: 1px solid black; width: 30px; height: 30px;"></div> <div style="border: 1px solid black; width: 30px; height: 30px;"></div> </div> |  |  |  |
| |  |  |  |
| |  |  |  |
| |  |  |  |
| |  |  |  |
| |  |  |  |
| |  |  |  |

מהי המילה המסתתרת? רשמו אותה!

| המילה | רמז ציורי לאות שניה | תנועה | רמז ציורי לאות ראשונה דוגמא: |
|-------|---|--|---|
| קיר |  |  |  |
| |  |  |  |
| |  |  |  |
| |  |  |  |
| |  |  |  |
| |  |  |  |
| |  |  |  |
| |  |  |  |
| |  |  |  |

תרגול הפתח/ קמץ

- הוסיפו למילים הבאות ה' בסופן, רשמו את המילה וקראו אותה:

_____ על -

_____ עף -

_____ גר -

_____ טס -

_____ נח -

_____ שב -

_____ פר -

_____ קל -

_____ שם -

_____ צב -

_____ מר -

_____ רד -

_____ קר -

_____ צף -

_____ חס -

_____ צד -

תרגול החיריק

- הוסיפו למילים הבאות את האות יי באמצע, רשמו את המילה וקראו אותה!

קֶר - _____

דֶר - _____

סֶד - _____

שֶח - _____

פֶח - _____

צֶד - _____

שֶר - _____

שֶט - _____

גֶס - _____

חֶב - _____

סֶב - _____

דֶן - _____

גֶד - _____

גֶל - _____

צֶר - _____

עֶר - _____

תרגול עיני

- הפכו לשתי מילים. לדוגמא: שמש ← שם, שמש

חצ/ר

עצוב

עד/ה

חצוי

עז/ר

שבי

זר/ת

נצ/ח

שד/ר

כפ/ל

נס/ר

עצ/ם

קצ/ה

אל/ה

שד/ה

אש/ל

ציווי עם שורוק

קומו!

שוטו!

נוסו!

קומי!

רוצי!

נוחי!

דוגמא : קום!

עוף!

טוס!

צוף!

היא/ הוא אמר אז..

- רשמו את המילים החסרות לפי הדוגמא:

איך : הוא אמר לנו שוטו! אז שטנו . (לשוט)

היא אמרה לי : _____ ! אז _____ . (לשוט)

אני אמרתי לו : _____ ! אז הוא _____ . (לעוף)

אתה אמרת להן : _____ ! אז הן _____ . (לרוץ)

הוא אמר לי : _____ ! אז אני _____ . (לעלות)

אנחנו אמרנו להם : _____ ! אז הם _____ . (לקום)

אתם אמרתם לנו : _____ ! אז אנחנו _____ . (לשיר)

הם אמרו לנו : _____ ! אז אנחנו _____ . (לעזוב)

הן אמרו לי : _____ ! אז אני _____ . (לשתוק)